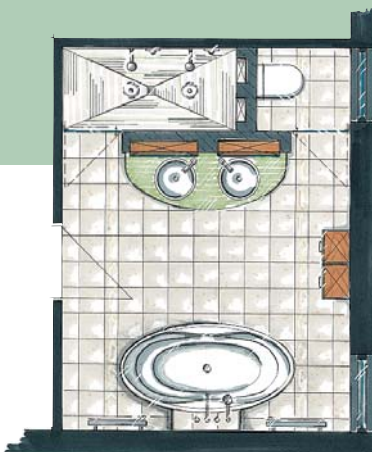


Planung mit dem Profi

Aus dem puristisch eleganten Programm „Edition 200“ von Keuco wählte Cyrus Ghanai die Möbelemente für das SPLASH-Jubiläumsbad.



WENN WIR SCHON ÜBER BADPLANUNG SCHREIBEN, DANN SOLLTEN WIR EIN KONKRETES BEISPIEL VORFÜHREN. SO DACHTE SICH DIE SPLASH-REDAKTION UND BAT CYRUS GHANAI, DER FÜR DIE FIRMA „BIRK – DAS BAD“ TÄTIG IST, EIN BAD ZU ENTWERFEN. UND NACH DEM MOTTO „NICHT KLECKERN, SONDERN KLOTZEN“ SOLLTE ES EIN RICHTIGES TRAUMBAD WERDEN – **DAS SPLASH-JUBILÄUMSBAD.**



Geschickte Lösung: WC und Doppel-dusche stellen einen eigenen Bereich hinter der Vorwand dar.



Edel: Die symmetrisch angebrachten Heizkörper von Kermi sowie die Wannenschürze werden mit Edelstahl verblendet.



Transparent: Eine Glasplatte mit Siebdruck in Lichtgrün trägt die Waschbecken, passend zu den satinierten Glastüren zu beiden Seiten.

SPLASH-JUBILÄUMSBAD

AB JANUAR 2002 LIVE BEI
„BIRK - DAS BAD“ IN NÜRTINGEN
ODER UNTER
WWW.SPLASH-BADMAGAZIN.DE
ZU BESICHTIGEN



Cyrus Ghanai

TRANSPARENZ IM BAD

„Etwa zwölf Quadratmeter sollte das SPLASH-Jubiläumsbad umfassen. Dazu bekam ich lediglich die Vorgaben: Wellness-Aspekt, etwas Stauraum und eine Doppeldusche. Die Größe des Bades ließ mir viel Spielraum für die Planung. Ich stellte mir ein modernes Ambiente in hellen und freundlichen Tönen vor, das durch Elemente wie Glas und Edelstahl einen futuristischen Charakter erhalten sollte. Um diese Wirkung zu unterstützen, konzipierte ich eine sachliche, symmetrische Grundrisslösung. Eine Raum-in-Raum-Situation schafft zwei unterschiedliche Bereiche: Das WC aus der neuen Badserie „Vivano“ von Kera-mag und die Doppeldusche sind zum einen durch die Vorwand, zum anderen durch zwei halbhoch satinierte Glastüren vor Blicken geschützt. Die Doppeldusche mit je zwei Kopf- und Handbrausen konzipierte ich großzügig, mit gefliestem Boden aus Mosaik. Die morgendliche „Rush-hour“ im Bad entspannt sich durch diese Lösung beträchtlich.“

GERÄUMIGER WASCHPLATZ

Unter ebendiesem Gesichtspunkt entstand die Idee für den Doppelwaschtisch mit einer großen Ablagefläche. Modern und leicht wirkt er durch die lichtgrüne Glasplatte mit Siebdruck von Sprinz. Sie ist in allen RAL-Tönen erhältlich, passt in dem hellen Grün aber am besten zu den Glastüren im SPLASH-Jubiläumsbad. Um die Weiträumigkeit und Transparenz nicht zu beeinträchtigen, wurden die Waschbecken von Alape ohne Unterbau mit Edelstahl-Siphon konzipiert. Falls mehr Stauraum benötigt wird, könnte ich mir hier die Platzierung von Roll-containern vorstellen – eine mobile und zeitgemäße Möglichkeit. Raffiniert versteckter Stauraum verbirgt sich hinter den Spiegeln, denn diese gehören zu zwei in die Vorwand eingelassenen Spiegelschränken aus der „Edition 200“ von Keuco, die nach oben zu öffnen sind.

STIMMIGES AMBIENTE

Ein weiterer Blickfang befindet sich auf der gegenüberliegenden Seite des Bades: die ovale Wanne von Düker mit Whirlsystem. Zwei Personen können hier bequem ein prickelndes Bad genießen. Die Raumgröße erforderte keinen rechteckigen, an die Wand gedrückten Wannenkasten, sondern lässt die extravagante Form gut zur Geltung kommen. Eine Edelstahl-Schürze, die zur Wartung abnehmbar ist, verstärkt die puristische Anmutung des Gesamtambientes. Analog dazu plante ich auch die beiden symmetrisch angeordneten Heizkörper „Visto“ von Kermi, die auf elegante Art vorgewärmte Handtücher bereithalten, mit einer solchen Blende. Fliesen in freundlichen Naturtönen von Villeroy & Boch sowie die hängenden Hochschränke aus der „Edition 200“ von Keuco mit weißem Korpus und Front in Eiche hell komplettieren die Gesamtanmutung: hell, freundlich und modern.“



An den Waschtischen, der Wanne und der Dusche überzeugen Armaturen aus der Serie „Axor Terrano“ von Hansgrohe mit ihrer extravaganten Formensprache.

Whirlvergnügen sollte im Jubiläumsbad nicht fehlen. Cyrus Ghanai plante daher die „Maxi oval“ von Düker mit Whirlsystem ein.



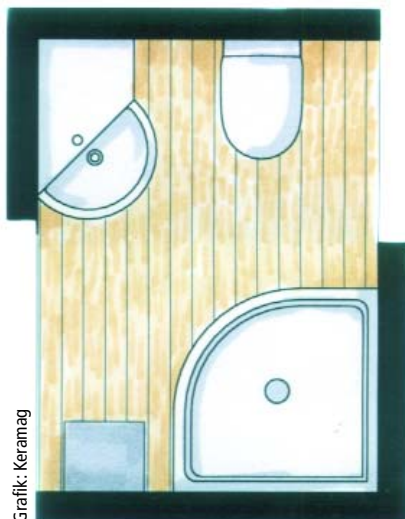
VISUELLE RÄUME

DIE COMPUTER-PERSPEKTIVEN ERSTELLTE CYRUS GHANAI IN ZUSAMMENARBEIT MIT:

PALETTE CAD GMBH,
ENZSTRASSE 40A, D-70376 STUTTGART
TEL.: +49 (0) 7 11 - 95 95 0,
FAX: +49 (0) 7 11 - 95 95 25 0,
INFO@PALETTECAD.COM


Planung mit dem Profi

LEIDER STEHT NUR IN DEN WENIGSTEN FÄLLEN SO VIEL PLATZ ZUR VERFÜGUNG WIE IN UNSEREM SPLASH-JUBILÄUMSBAD. KEIN GRUND, SICH MIT MINIMALLÖSUNGEN ZUFRIEDEN ZU GEBEN, DENN DIE AUSWAHL AN PRODUKTEN RUND UMS BAD IST SCHIER UNERSCHÖPFLICH. DOCH WAS PASST ZU IHREM UND VOR ALLEM IN IHR GANZ PERSÖNLICHES BAD? PLANEN SIE UMSICHTIG UND MIT DER HILFE VON FACHLEUTEN, DAMIT IHNEN BÖSE ÜBERRASCHUNGEN ERSPART BLEIBEN.



Grafik: Keramag

In kleinen Bädern (links) lautet eine wichtige Platzsparregel: Ecken nutzen! Mit Vorwandinstallationen lassen sich interessante Raumsituationen verwirklichen (unten).



Grafik: Keramag

Ein neues Bad ist eine Investition für die nächsten Jahrzehnte. Deswegen darf bei der Planung nicht nur die aktuelle Situation im Vordergrund stehen. Analysieren Sie Ihre Bedürfnisse – die der Gegenwart und soweit möglich auch der Zukunft. Vor allem bei einem schmaleren Geldbeutel müssen Prioritäten gesetzt werden.

Klären Sie, wie viele Personen das neue Bad benutzen werden. Sind Kinder, ältere Senioren oder Behinderte darunter, muss das besonders berücksichtigt werden. Ältere Menschen sind gut beraten, im neuen Bad gleich die Voraussetzungen für Stützhilfen oder einen bodengleichen Duschplatz zu schaffen. Später könnte eine erneute Umrüstung wieder viel Geld verschlingen. Auch eine generelle Trennung von Bad und WC und ein zusätzliches Gästebad sollten in die Überlegungen mit einbezogen werden. Das kann die Situation in einem mehrköpfigen Haushalt beträchtlich entspannen.

MASS ALLER DINGE

Vor allem in kleinen Bädern gibt der Grundriss, in Kombination mit den Strom- und Wasseranschlüssen, oft die Anordnung der sanitären Objekte weitgehend vor. Selbst in diesen Fällen können Sie aber eventuell den Grundriss oder die Platzierung der Elemente durch Vorwandinstallation, massive Mauersockel oder durch Leichtbauwände verändern. Die klassische Anordnung von Waschtisch, WC

und Wanne an der Wand entlang muss also keineswegs beibehalten werden. Raumteiler, die die notwendigen Anschlüsse in sich bergen, geben dem Bad eine völlig neue Aufteilung in verschiedene Funktionsbereiche und stellen überdies praktische Ablageflächen zur Verfügung. Außerdem sind sie an beiden Seiten nutzbar und schaffen damit Platz für zusätzliche Sanitärobjekte.

Das A und O auf dem Weg zum neuen Bad ist die genaue Analyse des Grundrisses anhand einer maßstabsgetreuen Skizze. Sämtliche Nischen, Fenster, Türen und Stromanschlüsse, sowie vor allem die Wasserleitungen und -anschlüsse müssen darin ersichtlich sein. Gut bewährt hat sich bisher der Maßstab 1:20. Besonderheiten im Raum, also Nischen, Dachschrägen, Mauervorsprünge und Ähnliches, zeichnet der Profi noch einmal auf ein separates Blatt. Ein solcher Aufriss, der die Höhe des Raumes darlegt, lässt erkennen, ob beispielsweise das WC oder gar der Waschtisch unter der Dachschräge Platz findet. Planen Sie für den Öffnungsradius von Fenstern und Türen 70 Zentimeter ein und vergessen Sie nicht die Mindestabstände rund um die Sanitärelemente: vor dem

Waschbecken werden 70 Zentimeter, seitlich davon 20 Zentimeter empfohlen. Dasselbe gilt für Dusche und Badewanne. Vor dem WC gelten 60 Zentimeter als ratsam, seitlich ebenfalls 20 Zentimeter.

Nicht vergessen: Meist müssen nicht nur die Möbel und Sanitärinstallationen Platz finden, sondern zudem eine Waschmaschine, ein Trockner oder der Wickeltisch.

ERFAHRUNGSWERTE

Nachdem diese Voraussetzungen geklärt sind, sollten Sie sich eine ungefähre Vorstellung über Anzahl und Art der benötigten Sanitärelemente machen. Es gibt Erfahrungswerte, die den notwendigen Raum- und Ausstattungsbedarf vom Singlehaushalt bis zur Großfamilie festlegen (siehe Kasten). Haben



Foto: Duscholux



Sie ein richtig großes Bad zur Verfügung, können Sie natürlich aus dem gesamten Angebot der Hersteller schöpfen und sich eine Wellness-Oase einrichten. Nehmen Sie sich Zeit für die Lektüre der entsprechenden Kataloge und Prospekte. Auch hierbei dürfen die praktischen Begebenheiten und die persönlichen Bedürfnisse nicht außer Acht gelassen werden. Soll es ein Designer-Bad für zwei werden oder braucht man ein funktionelles Familienbad? Werden Sie sich über Ihre Vorlieben bezüglich Farbe und Materialien klar – ob klassisch schwarz-weiß, oder designorientiert mit viel Glas und Chrom, gemütlicher Landhausstil oder knallige Pop-Art. Die Berater in einer Fachausstellung helfen Ihnen bei der Planung gerne weiter. CS

Planung mit dem Profi



Thomas Zehnter

HILFE VOM PROFI

Wichtige Begleiter auf dem Weg zum perfekten Bad sind die Fachausstellungen und das Fachhandwerk. SPLASH fragte Herrn Thomas Zehnter von der Firma Elspemann, welche Vorteile die gemeinsame Planung mit dem Fachhandwerker bietet:

„Der Fachhandwerker ist in vielen Bereichen rund ums Bad ein kompetenter Ansprechpartner – schon während der Planungsphase:

IM BEREICH TECHNIK:

Der Installateur kann aus dem Grundriss viele technische Gegebenheiten erkennen, z.B. ob die bestehenden WC-Abflüsse bleiben können oder verlegt werden müssen, wo eine Vorwandinstallation sinnvoll oder gar unumgänglich ist. Gerade für barrierefreie Bäder für Senioren oder Behinderte kann der Fachhandwerker wertvolle Tipps zur technischen Planung beisteuern.

IM BEREICH ORGANISATION:

Erfahrene Installateure sind in der Lage, das Bad komplett (Fliese, Elektrik etc.) zu planen und in Zusammenarbeit mit anderen Gewerken umzusetzen. Wichtig ist auch, dass sie ein Bad in einem festen Terminplan umsetzen können – nach dem Urlaub ist das Bad fertig.

IN ZUSAMMENARBEIT MIT DEM GROSSHANDEL:

Der Besuch eines Mitarbeiters (Großhandel oder Fachhandwerker) vor Ort hilft, ein genaueres Bild von der Geschmackswelt und den Bedürfnissen des Kunden zu bekommen. Darüber hinaus steht der Fachmann für die Budgetplanung zur Verfügung: Er kalkuliert die Kosten für das komplette Bad und gibt wertvolle Tipps zur Finanzierung von Behinderten- und Seniorenbädern, z.B. was die Krankenkasse übernimmt.

BEI EINEM BESUCH IN DER FACHAUSSTELLUNG BAD:

Da der Installateur ständig mit Endkunden im Kontakt steht, weiß er, welche Modelle gut funktionieren und welche nicht.

IN ZUSAMMENARBEIT MIT GROSSHANDEL UND BHW:

Auch die Kostenplanung und die Finanzierung des Bades generell ist beim Fachhandwerker in kompetenten Händen.“

AUSSTATTUNGSBEDARF

EIN BIS ZWEI ERWACHSENE :

WASCHTISCH, DUSCHWANNE, WC, WOBEI DER RAUM ETWA DREI BIS VIER QUADRATMETER GROSS SEIN SOLLTE.

VIERKÖPFIGE FAMILIE:

DOPPELWASCHTISCH, BADEWANNE UND WC AUF MINDESTENS FÜNF QUADRATMETERN. PRAKTISCH WÄRE EIN SEPARATES WC.

SECHS NUTZER:

ZWEI WASCHTISCHE/DOPPELWASCHTISCH, BADEWANNE, DUSCHE UND WC. EIN ZWEITES KLEINBAD ODER ZUMINDEST EIN SEPARATES WC WÄREN BEI EINER SOLCH GROSSEN FAMILIE IDEAL.